

ZMIENIAMY ŁÓDZKIE
Z FUNDUSZAMI
EUROPEJSKIMI

Materiały szkoleniowe:

Rozliczanie projektów EFRR w SL2014

Trener: Krystian Przygodzki



Fundusze Europejskie
Program Regionalny




**Rzeczpospolita
Polska**



Unia Europejska
Europejskie Fundusze
Strukturalne i Inwestycyjne





Wszystkich obecnych oraz potencjalnych beneficjentów RPO WŁ 2014-2020 serdecznie zapraszamy na tegoroczny cykl szkoleń!

W tym roku mamy dla Was:

7 sprawdzonych ekspertów

r.pr. dr Andrżela Gawrońska-Baran
r.pr. Agnieszka Masłowska-Gądek
r.pr. Aleksandra Piotrowska-Marzęta
Małgorzata Rulińska
Krystian Przygodzki
Bartosz Korbus
Marcin Kibitlewski



27 szkoleń on-line

z obszarów takich jak: prawo zamówień publicznych, prawo budowlane, SL2014, projekty unijne czy też ochrona danych osobowych



27 dyżurów eksperckich

W tym roku do każdego szkolenia mamy dla Was dyżur prowadzącego je Eksperta. Każdy dostaje możliwość porozmawiania z Ekspertem na żywo na chacie, w ramach platformy szkoleniarpo.lodzkie.pl, bądź poprzez dedykowaną skrzynkę e-mail. Terminy poszczególnych dyżurów będą dostępne podczas szkoleń oraz bezpośrednio na platformie szkoleniarpo.lodzkie.pl.

Jeśli nie macie jeszcze swojego konta na platformie to jest to bardzo dobry moment aby je założyć!



Rzeczpospolita
Polska



Unia Europejska
Europejskie Fundusze
Strukturalne i Inwestycyjne





Informacje o prowadzącym

Krystian Przygodzki

Absolwent Wydziału Prawa i Administracji Uniwersytetu Łódzkiego oraz Wydziału Organizacji Zarządzania Politechniki Łódzkiej. Administrator merytoryczny systemu SL2014 od 2006 roku. Zawodowo związany z Wojewódzkim Urzędem Pracy w Łodzi.

Do jego codziennych obowiązków należą m.in.: administrowanie w zakresie Centralnego Systemu Teleinformatycznego SL2014 – administrator Merytoryczny EFS; weryfikowanie poprawności wprowadzanych danych w obrębie SL2014 – audyt jakości danych; obsługa narzędzia raportującego Oracle Bi – na potrzeby Mazowieckiej Jednostki Wdrażania Programów Unijnych; administrowanie uprawnieniami użytkowników Wojewódzkiego Urzędu Pracy w Łodzi – nadawanie, zmiana, odbieranie uprawnień w ramach SL2014 oraz wsparcie merytoryczne w zakresie poprawnego wprowadzania danych w obszarze SL2014.

Prowadzi cykliczne szkolenia dotyczące obsługi aplikacji SL2014 dla Beneficjentów Regionalnego Programu Operacyjnego Województwa Łódzkiego, dla których Instytucją Zarządzającą jest Wojewódzki Urząd Pracy w Łodzi (Poddziałanie IX.2.1 RPO WŁ i Poddziałanie VIII.3.1 RPO WŁ). W portfolio posiada kilkadziesiąt szkoleń z zakresu obsługi systemu SL2014.



Rzeczpospolita
Polska



Unia Europejska
Europejskie Fundusze
Strukturalne i Inwestycyjne





Agenda szkolenia

Godziny	Program Szkolenia
9.00-10.40	<ol style="list-style-type: none">Wprowadzenie do systemu informatycznego SL2014:<ul style="list-style-type: none">podstawowe informacje dotyczące SL2014narzędzia niezbędne do rozpoczęcia pracy z SL2014 (profil zaufany)zasady nadawania uprawnień do systemu SL2014Logowanie do systemuPierwsze kroki w systemie – objaśnienie zasad nawigacji i poszczególnych zakładekZamówienia publiczne w SL2014Przygotowanie wniosku o zaliczkę
10.40-10.50	Przerwa
10.50-12.40	<ol style="list-style-type: none">Wypełnianie harmonogramu płatnościPrzygotowanie wniosku o płatność (o refundację, rozliczającego zaliczkę i sprawozdawczego)

Godziny	Program Szkolenia
12.40-12.50	Przerwa
12.50-14.50	<ol style="list-style-type: none">Przygotowanie wniosku o płatność (o refundację, rozliczającego zaliczkę i sprawozdawczego) cd.Uzupełnienie Bazy personelu projektu
14.50-15:00	Sesja pytań i odpowiedzi



Fundusze Europejskie
Program Regionalny



Rzeczpospolita
Polska



Unia Europejska
Europejskie Fundusze
Strukturalne i Inwestycyjne





Prezentacja



Rzeczpospolita
Polska



Unia Europejska
Europejskie Fundusze
Strukturalne i Inwestycyjne



Szkolenie współfinansowane jest z Unii Europejskiej z Europejskiego Funduszu Społecznego



Spis treści

- Podstawy prawne SL2014
- Centralny System Teleinformatyczny a SL2014
- Rodzaje użytkowników w SL2014
- Minimalny zakres danych przesyłanych przez SL2014
- SL2014 jedynym kanałem komunikacji w procesie rozliczani Projektu
- Projekty partnerskie w SL2014
- Uprawnienia dla osób upoważnionych przez Beneficjenta/Partnera
- Wymagania techniczne SL2014



Rzeczpospolita
Polska



Unia Europejska
Europejskie Fundusze
Strukturalne i Inwestycyjne





Spis treści

- Konfiguracja sprzętu komputerowego użytkownika
- Podstawowe zasady bezpieczeństwa obsługi SL2014
- Logowanie do SL2014
- Dokumenty niezbędne do pracy w SL2014
- Postępowanie w przypadku awarii SL2014
- Najczęściej popełniane błędy – harmonogram płatności
- Najczęściej popełniane błędy – zamówienia publiczne,
- Najczęściej popełniane błędy – baza personelu, monitorowanie uczestników projektu



Rzeczpospolita
Polska



Unia Europejska
Europejskie Fundusze
Strukturalne i Inwestycyjne





Podstawy prawne SL2014

Wymaganie art. 125 ust. 2 lit. d) rozporządzenia (UE) nr 1303/2013

Zapewnienie realizacji funkcji instytucji zarządzającej: ustanowienia systemu teleinformatycznego w którym są gromadzone, rejestrowane i przechowywane dane dotyczące każdej operacji w zakresie niezbędnym do monitorowania, ewaluacji, zarządzania finansowego, weryfikacji i audytu.

Wymaganie art. 122 ust. 3 rozporządzenia (UE) nr 1303/2013

Zapewnienie funkcjonowania systemu teleinformatycznego za pomocą którego pełna komunikacja pomiędzy beneficjentami a właściwymi instytucjami będzie się odbywać drogą elektroniczną: **e-Cohesion**.



Rzeczpospolita
Polska



Unia Europejska
Europejskie Fundusze
Strukturalne i Inwestycyjne





Podstawy prawne SL2014

e-Cohesion

- Informatyzacja procesu wymiany dokumentów na linii beneficjent – instytucja udzielająca wsparcia od momentu zawarcia umowy o dofinansowanie.
- Interoperacyjność – wykorzystanie przez różne instytucje tych samych pojęć i danych.
- Only once encoding – brak konieczności wprowadza przez beneficjenta tożsamych danych wielokrotnie.
- E-storage – rezygnacja z papieru.
- E-audit trail – ślad audytowy w systemie.



Rzeczpospolita
Polska



Unia Europejska
Europejskie Fundusze
Strukturalne i Inwestycyjne





Podstawy prawne SL2014

**Wymagania rozporządzeń wykonawczych i delegowanych – przede wszystkim:
rozporządzenia delegowanego
nr 480/2014**

Zakres przechowywanych danych umożliwia **zachowanie ścieżki audytu**, zgodnie z zakresem wskazanym w art. 24 rozporządzenia delegowanego nr 480/2014 i w załączniku III do tego rozporządzenia - **113 pól**

System w obecnym kształcie zapewnia realizację wymogów tego rozporządzenia.



Fundusze Europejskie
Program Regionalny



Rzeczpospolita
Polska



Unia Europejska
Europejskie Fundusze
Strukturalne i Inwestycyjne





Podstawy prawne SL2014

Ustawa o zasadach realizacji programów operacyjnych polityki spójności dofinansowanych w perspektywie finansowej 2014-2020

- *art. 19* - składanie wniosku o płatność za pośrednictwem systemu teleinformatycznego (inna forma dopuszczalna tylko w przypadku problemów technicznych z systemem)
- *Rozdział 16* – system informatyczny

Wytyczne w zakresie warunków gromadzenia i przekazywania danych w postaci elektronicznej na lata 2014-2020, określające:

- jednolite reguły wykorzystania systemu
- zakres obowiązków instytucji zaangażowanych we wdrażanie
- procedury związane z wykorzystywaniem systemu
- minimalny zakres danych i formy informacji przekazywane za jego pomocą



Rzeczpospolita
Polska



Unia Europejska
Europejskie Fundusze
Strukturalne i Inwestycyjne





Podstawy prawne SL2014

UMOWA O DOFINANSOWANIE

§ 16 zobowiązuje Beneficjentów do:

- wykorzystania SL2014 w procesie rozliczania wniosków o płatność
- przestrzegania aktualnej instrukcji
- przekazywania listy osób jakie będą pracowały w SL2014 w ich imieniu
- powierzenia danych osobowych przetwarzanych w ramach realizacji umowy o dofinansowanie
- korzystania z profilu zaufanego lub certyfikatu kwalifikowalnego
- awaryjnego sposobu logowania do SL2014 jeśli nie działa profil zaufany
- przestrzegania regulaminu bezpieczeństwa SL2014



Rzeczpospolita
Polska



Unia Europejska
Europejskie Fundusze
Strukturalne i Inwestycyjne





Podstawy prawne SL2014

UMOWA O DOFINANSOWANIE

§ 16 zobowiązuje Beneficjentów do:

- terminowego składania wniosków o płatność
- zgłaszania nieautoryzowanego dostępu do danych beneficjenta
- przekazywania w SL2014 wraz z wnioskiem o płatność dokumentów określonych przez instytucję
- komunikacji w SL2014 w ramach spraw określonych przez instytucję
- uznawania skuteczności prawnej komunikacji i wymiany danych prowadzonej w SL2014
- określonego sposobu działania w przypadku niedostępności SL2014
- przekazanie danych dotyczących angażowania personelu projektu



Rzeczpospolita
Polska

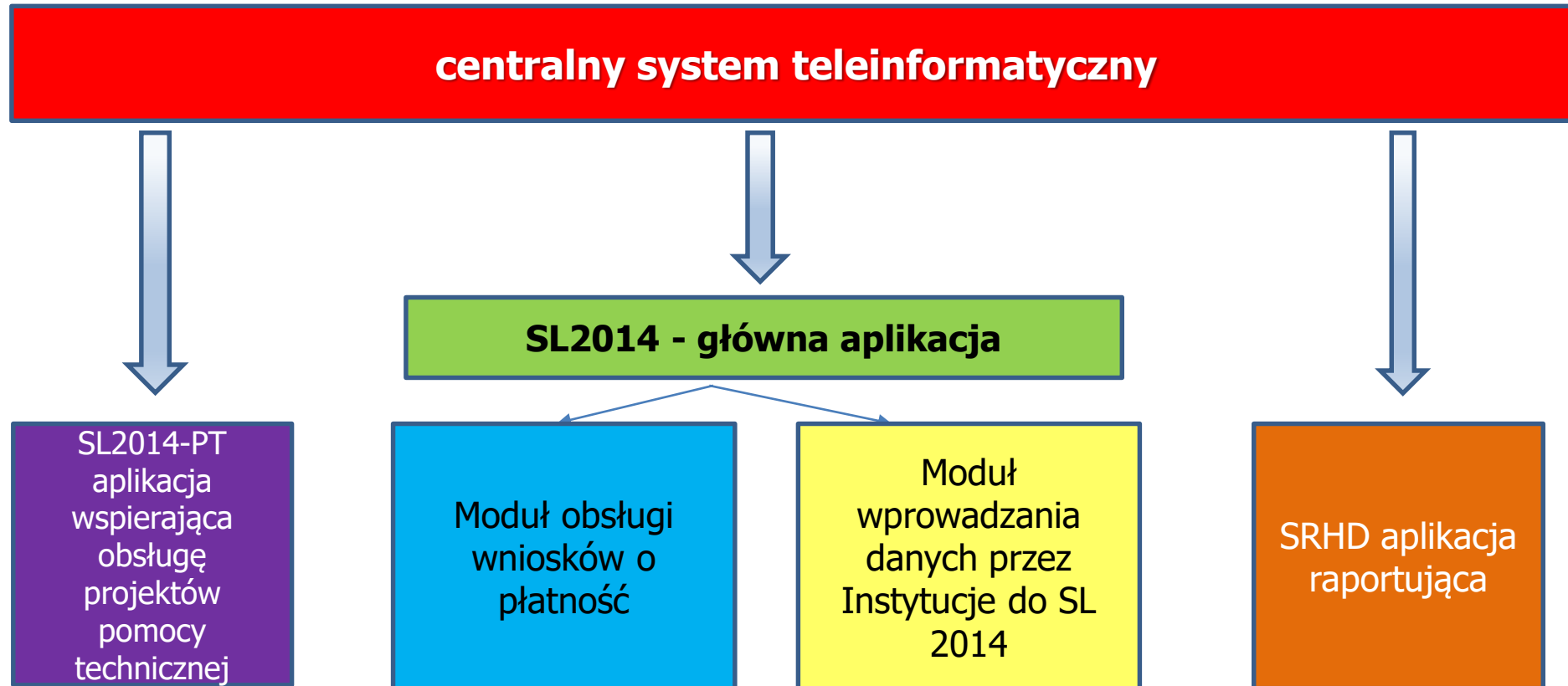


Unia Europejska
Europejskie Fundusze
Strukturalne i Inwestycyjne





Centralny system teleinformatyczny a SL2014



Rzeczpospolita
Polska



Unia Europejska
Europejskie Fundusze
Strukturalne i Inwestycyjne





Rodzaje Użytkowników w SL2014

Administrator Merytoryczny (AM I, AM IZ, AM IK) – wyznaczony pracownik instytucji realizujący zadania określone w rozdziale 7. Wytycznych;

Użytkownik I – osoba mająca dostęp do SL2014 lub SL2014 wraz z SRHD, wyznaczona przez właściwą instytucję do wykonywania w jej imieniu czynności związanych z realizacją programu operacyjnego;

Użytkownik B – osoba mająca dostęp do SL2014, wyznaczona przez Beneficjenta do wykonywania w jego imieniu czynności związanych z realizacją projektu/projektów.



Rzeczpospolita
Polska



Unia Europejska
Europejskie Fundusze
Strukturalne i Inwestycyjne





Minimalny zakres danych przesyłanych przez SL2014

Zakres danych przesyłanych w SL2014:

- ✓ Wnioski o płatność
- ✓ Korespondencja, w tym pisma urzędowe i wiadomości (brak dostępu dla Partnera w formule partnerskiej)
- ✓ Harmonogram płatności
- ✓ Monitorowanie uczestników projektu (brak dostępu dla Partnera w formule partnerskiej)
- ✓ Baza personelu
- ✓ Zamówienia publiczne
- ✓ Monitorowanie Instrumentów Finansowych (dot. tylko projektów z IF)



Rzeczpospolita
Polska



Unia Europejska
Europejskie Fundusze
Strukturalne i Inwestycyjne





SL2014 jedynym kanałem komunikacji w procesie rozliczania Projektu

Od momentu podpisania umowy wszelka komunikacja pomiędzy Beneficjentem a Instytucją powinna odbywać się **wyłącznie** z wykorzystaniem SL2014. Wszelkie pisma służbowe oraz korespondencja „mailowa” przeprowadzana jest przez moduł Korespondencja.

Nie mogą być przedmiotem komunikacji wyłącznie przy wykorzystaniu aplikacji SL2014:

- 1) zmiany treści Umowy;
- 2) kontrole na miejscu przeprowadzane w ramach Projektu;
- 3) dochodzenie zwrotu środków od Beneficjenta, o którym mowa w § 13, w tym prowadzenie postępowania administracyjnego w celu wydania decyzji o zwrocie środków;
- 4) rozwiązanie umowy o dofinansowanie projektu.



Rzeczpospolita
Polska



Unia Europejska
Europejskie Fundusze
Strukturalne i Inwestycyjne





Projekty partnerskie w SL2014

Projekty partnerskie mogą być rozliczane z wykorzystaniem SL2014 według formuły:

✓ **Partnerskiej** – wszyscy partnerzy rozliczający wydatki w projekcie składają częściowe wnioski o płatności oraz wypełniają dane częściowych Harmonogramach płatności, ogłoszenia na Bazie konkurencyjności może dodawać zarówno Beneficjent (Lider projektu) jak i Partnerzy projektu.

✓ **Uproszczonej** – brak częściowych wniosków o płatność oraz częściowych harmonogramów płatności, ogłoszenia na Bazie konkurencyjności może dodawać tylko Beneficjent (Lider projektu).



Rzeczpospolita
Polska



Unia Europejska
Europejskie Fundusze
Strukturalne i Inwestycyjne





Uprawnienia dla osób upoważnionych przez Beneficjenta/Partnera

Zarządzanie dostępem do SL2014 – nadanie uprawnień Użytkownika B

Beneficjent przed podpisaniem umowy przekazuje wnioski o nadanie dostępu do SL2014 dla osoby uprawnionej (zasada 1 wniosek = 1 osoba czyli 1 PESEL).

Wniosek musi zostać podpisany przez osobę/osoby uprawnione do reprezentowania Beneficjenta. Uprawnienia powinno się nadawać osobom, które będą wprowadzać dane do systemu (w SL2014 dostęp do danych uczestników projektu). Jeżeli osoba/osoby uprawnione do reprezentowania Beneficjenta (np. Dyrektor, Prezes itd.) chcą mieć dostęp do SL2014 muszą wystąpić z wnioskiem dla samych siebie.

Dostęp użytkownikowi B jest nadawany **automatycznie** przez system w momencie zapisania umowy w systemie SL2014. Użytkownik B otrzymuje na adres mailowy wskazany we wniosku o nadanie dostępu dla osoby uprawnionej mail z informacją utworzeniu konta.



Rzeczpospolita
Polska



Unia Europejska
Europejskie Fundusze
Strukturalne i Inwestycyjne





Uprawnienia dla osób upoważnionych przez Beneficjenta/Partnera

Zarządzanie dostępem do SL2014 – nadanie uprawnień Użytkownika B

Każda osoba uprawniona posiada ten sam zakres uprawnień: dostęp do wszystkich modułów aplikacji. Wyjątek stanowi konto Partnera, który nie ma dostępu do Monitorowania uczestników projektu i Korespondencji (Partner nie zmienia wzoru wniosku).

Nie można wybranej osobie nadać uprawnień tylko do: Monitorowania uczestników projektu i/lub Wniosków o płatność.





Uprawnienia dla osób upoważnionych przez Beneficjenta/Partnera

Zarządzanie dostępem do SL2014 – nadanie uprawnień Użytkownika B

W przypadku ustania stosunku pracy/umowy zlecenie itd. z osobą uprawnioną lub zmiany stanowiska pracy, w ramach którego osoba uprawniona nie będzie wykonywała czynności związanych z wprowadzaniem danych do SL2014 Beneficjent/Partner powinien wystąpić z wnioskiem o wycofanie dostępu dla osoby uprawnionej w ramach SL2014.

Jeżeli osoba uprawniona będzie nieobecna w pracy lub nie będzie wprowadzać danych do SL2014 przez okres dłuższy niż planowane rozliczenie projektu Beneficjent/Partner powinien wystąpić z wnioskiem o wycofanie dostępu dla osoby uprawnionej w ramach SL2014.





FAQ – nadawanie uprawnień dla osób upoważnionych przez Beneficjenta/Partnera

Ile osób powinno mieć dostęp do SL2014?

Decyzja należy do Beneficjenta i Partnera (o ile projekt jest realizowany w partnerstwie). Nie ma limitu co do liczby osób, które mogą otrzymać dostęp do SL2014. Mając na uwadze, że w SL2014 wprowadzane są dane osobowe uczestników projektu wskazanym jest aby uprawnienia miały tylko osoby, które będą wprowadzać dane do SL2014 (np. koordynator projektu, specjalista ds. rozliczeń) i podpisujące elektronicznie dokumenty w SL2014.

Czy uprawnienia należy nadać tylko Dyrektorowi/Prezesowi itd., który będzie podpisywał dokumenty w SL2014?

Uprawnienia powinny być nadane osobom, które będą wprowadzały dane do SL2014. Wątpliwym jest, aby wszystkie wymagane dane do SL2014 (a jest ich bardzo dużo) wprowadzał Dyrektor/Prezes,



Rzeczpospolita
Polska



Unia Europejska
Europejskie Fundusze
Strukturalne i Inwestycyjne





FAQ – nadawanie uprawnień dla osób upoważnionych przez Beneficjenta/Partnera

Do kiedy należy założyć profil zaufany?

Uprawnienia do wprowadzenia danych do SL2014 nadawane w momencie wprowadzenia przez IP umowy o dofinansowanie do SL2014. Umowa do SL2014 jest wprowadzana w ciągu 5 dni roboczych od jej podpisania. W związku z powyższym dzień podpisania umowy o dofinansowanie jest ostatecznym dniem do podjęcia czynności mających na celu utworzenie profilu zaufanego. W ciągu 14 dni od dnia założenia profilu zaufanego należy udać się (z dokumentem potwierdzającym tożsamość) do urzędu wskazanego na liście w celu potwierdzenia tożsamości oraz zweryfikowania danych osobowych z danymi wprowadzonymi do systemu. Zalecanym jest jednak nie zwlekać z zakładaniem profilu zaufanego i potwierdzaniem swojej tożsamości w urzędzie do momentu podpisania umowy.



Rzeczpospolita
Polska



Unia Europejska
Europejskie Fundusze
Strukturalne i Inwestycyjne





FAQ – nadawanie uprawnień dla osób upoważnionych przez Beneficjenta/Partnera

Czy Lider projektu może wprowadzać dane SL2014 za Partnera?

TAK. Lider projektu może wprowadzać dane za Partnera pod warunkiem, że strony umowy partnerskiej nie przyjmą partnerskiej formuły rozliczania projektu. Jeżeli lider nie chce wprowadzać wszystkich niezbędnych danych do systemu może wyznaczyć osobę/y od Partnera (wniosek o nadanie uprawnień podpisany przez Lidera), które będą miały dostęp systemu (ten sam zakres uprawnień razem z korespondencją i monitorowaniem uczestników projektu) i będą wprowadzać dane systemu właściwe dla Partnera np. wydatki rozliczane przez Partnera czy dane uczestników projektu zrekrutowanych przez Partnera

W przypadku przyjęcia partnerskiej formuły rozliczania projektu lider nie może rozliczać wydatków, które ponosić będzie Partner projektu. Zatem niezbędnym jest, aby przynajmniej jedna osoba od Partnera miała dostęp do SL2014. Dopuszczalne jest natomiast wyznaczenie przez Partnera tej samej osoby do wprowadzania danych do SL2014 co wyznaczył Lider. Niezbędnym jest wówczas wypełnienie i podpisanie odrębnych wniosków o nadanie uprawnień przez Lidera i Partnera.



Fundusze Europejskie
Program Regionalny



Rzeczpospolita
Polska



Unia Europejska
Europejskie Fundusze
Strukturalne i Inwestycyjne





FAQ – nadawanie uprawnień dla osób upoważnionych przez Beneficjenta/Partnera

Czy po rozliczeniu projektu wygasa dostęp do SL2014?

NIE. Po rozliczeniu projektu użytkownicy nadal mają dostęp do projektu rozliczonego. Dostęp jest na tych samych zasadach jakby projekt był jeszcze w realizacji (nie został rozliczony). Konta nie są wygaszane czy blokowane a projekt, który został rozliczony nadal widnieje na liście projektów, do których użytkownik jest upoważniony.

Jeżeli użytkownik nie chce mieć dostępu do projektu rozliczonego (nie chce by na liście projektów widniał projekt rozliczony) wówczas Beneficjent/Partner musi wystąpić z wnioskiem o wycofanie dostępu dla osoby uprawnionej w ramach SL2014.

UWAGA: nie można wystąpić wnioskiem o wycofanie dla wszystkich osób uprawnionych w rozliczonym projekcie – musi zostać zachowany dostęp dla co najmniej jednej osoby uprawnionej od Beneficjenta/Partnera.



Fundusze Europejskie
Program Regionalny



Rzeczpospolita
Polska



Unia Europejska
Europejskie Fundusze
Strukturalne i Inwestycyjne





Wymagania techniczne SL2014

1. połączenie z siecią Internet,
2. zainstalowana przeglądarka internetowa: Internet Explorer, Mozilla Firefox lub Google Chrome w najnowszej stabilnej wersji (nie starszej niż dwie wersje wstecz),
3. włączenie obsługi technologii Java Script, tzw. "cookie" oraz wyłączenie blokowania wyskakujących okien w przeglądarce internetowej.



Fundusze Europejskie
Program Regionalny



Rzeczpospolita
Polska



Unia Europejska
Europejskie Fundusze
Strukturalne i Inwestycyjne





Konfiguracja sprzętu komputerowego użytkownika

1. Komputer Użytkownika powinien posiadać oprogramowanie antywirusowe, którego sygnatury wirusów powinny być aktualizowane nie rzadziej niż raz na tydzień. Oprogramowanie antywirusowe powinno być stale aktywne.
2. Użytkownik jest zobowiązany do stałego monitorowania komunikatów pochodzących z oprogramowania antywirusowego zainstalowanego na stacji roboczej i reagowania na nie.
3. Komputer Użytkownika powinien być chroniony zaporą sieciową (firewall).
4. Podczas pracy z Systemem na komputerze Użytkownika nie powinien być uruchomiony żaden serwer, w szczególności nie powinien być uruchomiony serwer WWW oraz FTP (TFTP).
5. Oprogramowanie komputera powinno być regularnie aktualizowane, w szczególności dotyczy to systemu operacyjnego oraz przeglądarki internetowej.



Rzeczpospolita
Polska



Unia Europejska
Europejskie Fundusze
Strukturalne i Inwestycyjne





Konfiguracja sprzętu komputerowego użytkownika

6. Przeglądarkę internetową należy skonfigurować, aby miała włączoną obsługę protokołu OCSP (Online Certificate Status Protocol), umożliwiającego przeprowadzenie weryfikacji ważności certyfikatu Systemu.
7. Użytkownik podczas logowania się do Systemu jest zobowiązany sprawdzić:
 - czy w pasku adresowym przeglądarki adres zaczyna się od https?;
 - czy w obrębie okna przeglądarki znajduje się mała kłódka informująca o bezpieczeństwie?; czy po kliknięciu na kłódkę pojawia się informacja o tym, że certyfikat został wydany dla: *.sl2014.gov.pl i jest on ważny?



Podstawowe zasady bezpieczeństwa obsługi SL2014


W celu zapobieżenia nieautoryzowanemu dostępowi do Systemu Użytkownik:

- 1) nie może przechowywać danych służących do logowania do Systemu w miejscach dostępnych dla innych osób;
- 2) nie może ujawniać danych dostępowych do SL2014 innym osobom.

Zabronione jest korzystanie z Systemu z użyciem danych dostępowych innego Użytkownika.

W przypadku nieumyślnego ujawnienia hasła osobie nieuprawnionej lub podejrzenia ujawnienia, należy bezzwłocznie dokonać zmiany hasła na nowe.

System dokonuje automatycznego wylogowania po upływie 20 minut braku aktywności Użytkownika. W lewym dolnym rogu ekranu znajduje się okienko informujące o czasie jaki pozostał do automatycznego wylogowania ze systemu. Kliknięcie w okienko powoduje, że czas zaczyna się ponownie doliczać się od 20 minut.

Pozostało:
00:57 

Pozostałe zasady bezpieczeństwa obsługi SL2014 określone są w **Regulaminie bezpieczeństwa informacji przetwarzanych w aplikacji głównej centralnego systemu teleinformatycznego.**

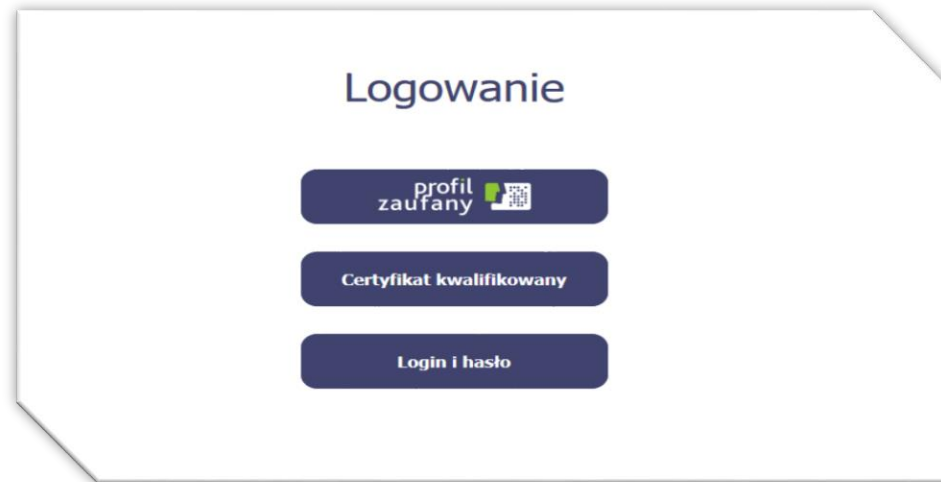




Logowanie do SL2014

System SL2014 dostępny jest na stronie <https://sl2014.gov.pl>.

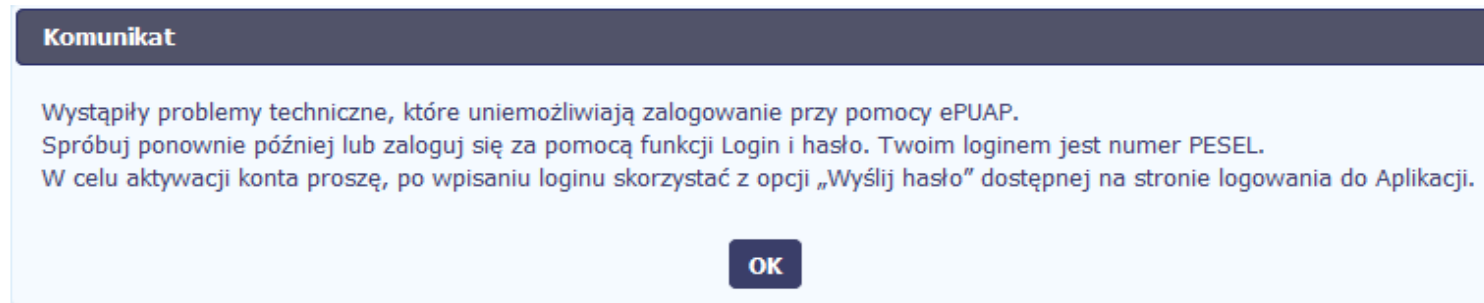
Zalogować się do systemu należy przez profil zaufany lub Certyfikat kwalifikowany.





Logowanie do SL2014

Logowanie do systemu przez Login i hasło jest możliwe tylko w przypadku awarii profilu zaufanego, wówczas przy próbie zalogowania się przez profil zaufany pojawi się następujący komunikat:



Wymagania dotyczące logowania:

- ✓ hasło składa się z minimum 8 znaków (maksymalna liczba znaków w hasle to 16 znaków);
- ✓ hasło zawiera wielkie i małe litery oraz cyfry lub znaki specjalne;
- ✓ hasło jest zmieniane nie rzadziej niż co 30 dni;
- ✓ hasło musi zaczynać się od litery;
- ✓ hasło musi różnić się od 12 haseł ostatnio wykorzystywanych przez użytkownika.



Rzeczpospolita
Polska



Unia Europejska
Europejskie Fundusze
Strukturalne i Inwestycyjne





Dokumenty niezbędne do pracy w SL2014

Dane do SL2014 powinny być wprowadzane zgodnie z:

Podręcznikiem beneficjenta projektów EFS w ramach RPO WŁ

Instrukcją multimedialną

Regulaminem bezpieczeństwa informacji przetwarzanych w aplikacji głównej centralnego systemu teleinformatycznego.

*Zgodnie z Rozdz. 5 podrozdz. 1 pkt 8 Wytyczne w zakresie warunków gromadzenia i przekazywania danych w postaci elektronicznej na lata 2014-2020 Dane są wprowadzane do SL2014 nie później niż w ciągu **5 dni roboczych** od dnia wystąpienia zdarzenia warunkującego konieczność wprowadzenia lub modyfikacji.*



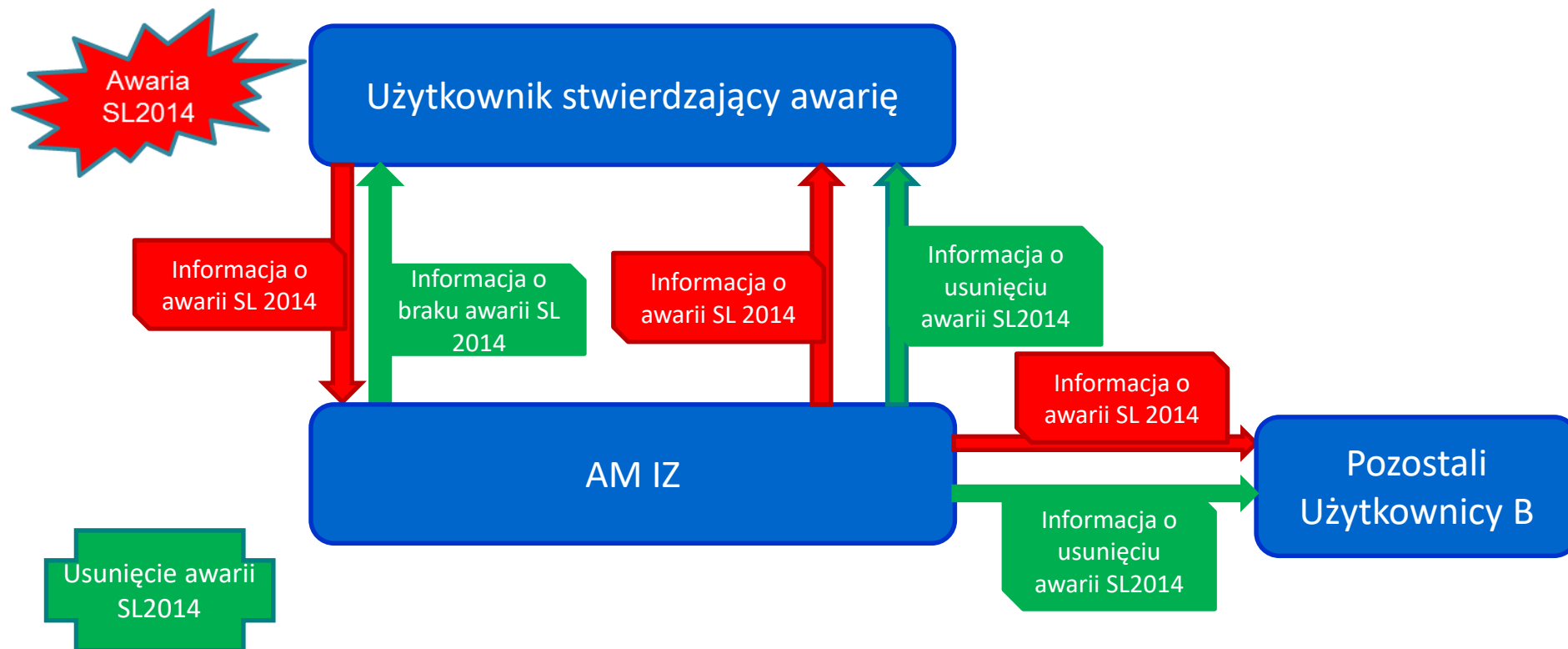
Rzeczpospolita
Polska



Unia Europejska
Europejskie Fundusze
Strukturalne i Inwestycyjne



Postępowanie w przypadku awarii SL2014



Informacja o awarii jest wysyłana na adres: amiz.rpld@lodzkie.pl.



Fundusze Europejskie
Program Regionalny



Rzeczpospolita
Polska

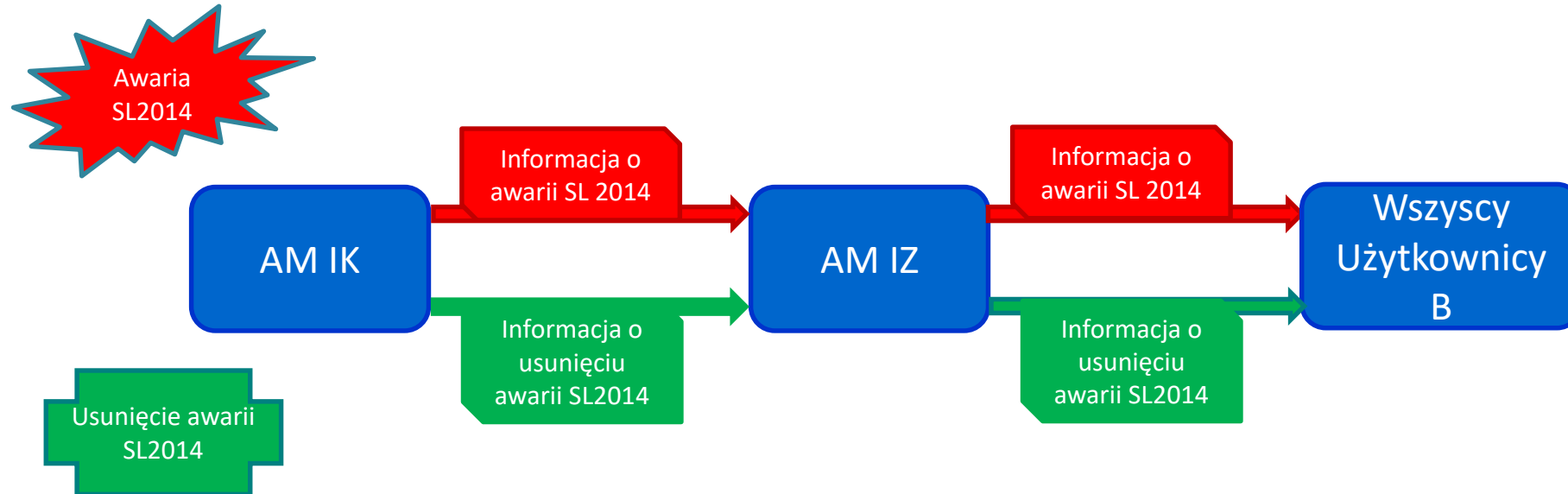


Unia Europejska
Europejskie Fundusze
Strukturalne i Inwestycyjne





Postępowanie w przypadku awarii SL2014





Postępowanie w przypadku awarii SL2014

Awaria SL2014 oznacza

- brak dostępności SL2014 – brak możliwości zalogowania się do SL2014,
- nieprawidłowe działanie SL2014 (np. brak możliwości zapisu wprowadzanych danych we wniosku o płatność).

UWAGA: Za awarię/niedostępność nie zawsze rozumie się wolnego działania systemu lub zrywania połączenia z serwerem. W takich sytuacjach należy zgłosić się do służb informatycznych podmiotu, aby sprawdzić czy komputer spełnia wymogi techniczne dla SL2014 i sprzęt jest odpowiednio skonfigurowany. W przypadku nagminnego wolnego działania systemu lub zrywania połączenia z serwerem należy zgłosić informację w tym zakresie na adres mailowy: amiz.rpld@lodzkie.pl.



Rzeczpospolita
Polska



Unia Europejska
Europejskie Fundusze
Strukturalne i Inwestycyjne





Postępowanie w przypadku awarii SL2014

UWAGA: Za awarię/niedostępność systemu nie rozumie się braku możliwości zalogowania przez profil zaufany. Wówczas użytkownik B loguje się poprzez Login i hasło a proces rozliczania Projektu oraz odbywa przez SL2014. Logując się przez Login i hasło nie można elektronicznie podpisać pisma w SL2014 i korespondencja z Instytucją odbywa się za pomocą wiadomości.

Od momentu otrzymania od AM IZ informacji o awarii SL2014 proces rozliczania Projektu oraz komunikowania z Instytucją odbywa się drogą pisemną. Wszelka korespondencja papierowa, aby została uznana za wiążącą, musi zostać podpisana przez osoby uprawnione do składania oświadczeń woli w imieniu Beneficjenta.

Beneficjent zobowiązany jest uzupełnić dane w SL2014 w zakresie dokumentów przekazanych drogą pisemną w terminie 5 dni roboczy od otrzymania od AM IZ informacji o usunięciu awarii.



Fundusze Europejskie
Program Regionalny



Rzeczpospolita
Polska



Unia Europejska
Europejskie Fundusze
Strukturalne i Inwestycyjne





Najczęściej popełniane błędy – wnioski o płatność

Najczęściej występujące błędy we wnioskach o zaliczkę:

- niewypełnianie wartości zaliczki,
- wskazanie zaliczki w innej wartości niż jest określona w zatwierdzonym Harmonogramie płatności.



Rzeczpospolita
Polska



Unia Europejska
Europejskie Fundusze
Strukturalne i Inwestycyjne





Najczęściej popełniane błędy – wnioski o płatność

- przygotowanie wniosku o płatność dla nieaktualnej wersji umowy np. przygotowanie wniosku o płatność z danymi z umowy (*pod umowę*) a nie z danymi z aneksu (*pod aneks*),
- poprawa całościowego wniosku o płatność, a nie poprawa cząstkowych wniosków o płatność po ich odłączeniu od całościowego wniosku o płatność (dotyczy projektów partnerskich rozliczanych w formule partnerskiej),
- brak aktualizacji budżetu projektu w nowej wersji wniosku o płatność (dotyczy projektów partnerskich rozliczanych w formule partnerskiej jak poprawa dokonywana była na całościowej wersji wniosku o płatność),



Rzeczpospolita
Polska



Unia Europejska
Europejskie Fundusze
Strukturalne i Inwestycyjne





Najczęściej popełniane błędy – wnioski o płatność

- opis postępu realizacji zadań nie jest spójny z postępowaniem finansowym projektu,
- brak opisów o działaniach z zakresu równości szans i dostępności projektu dla osób z niepełnosprawnościami oraz o działaniach z zakresu równości szans kobiet i mężczyzn,
- pomimo opóźnień w realizacji zadań brak wypełnienia pola problemu napotkanego w trakcie realizacji projektu,
- brak informacji czy opóźnienia, które wystąpiły mogą mieć wpływ na termin realizacji projektu lub kwalifikowalność wydatków projektu,
- brak informacji o kwotach kar nałożonych na wykonawców,



Rzeczpospolita
Polska



Unia Europejska
Europejskie Fundusze
Strukturalne i Inwestycyjne





Najczęściej popełniane błędy – wnioski o płatność

- błędy w datach wystawienia dokumentu,
- niepoprawne numery dokumentów, numery księgowo/ewidencyjne dokumentów potwierdzających poniesione wydatki,
- niepoprawne daty zapłaty dokumentu,
- brak wszystkich dat zapłaty dokumentu,
- przypisanie dokumentu potwierdzającego poniesione wydatki do niewłaściwej pozycji budżetowej (pole: Kategoria kosztów – Nazwa kosztów),
- brak przypisania dokumentu do limitu wydatku,





Najczęściej popełniane błędy – wnioski o płatność

- brak przypisania dokumentu do kontraktu wykonawcy wyłonionego w ramach zamówienia publicznego,
- niepoprawne wypełnienie bloku Zwroty/korekty,
- niepoprawnie wyliczona wartość zaliczek rozliczonych w poprzednich wnioskach,
- kwota zaliczek rozliczana bieżącym wnioskiem nie jest równa wartości kwoty dofinansowania rozliczanego we wniosku (dot. tylko wniosku rozliczającego zaliczkę),



Rzeczpospolita
Polska



Unia Europejska
Europejskie Fundusze
Strukturalne i Inwestycyjne





Najczęściej popełniane błędy – wnioski o płatność

- brak załączenia skanów dokumentów potwierdzających poniesione wydatki,
- załączanie skanów dokumentów potwierdzających poniesione wydatki zarówno w bloku postęp finansowy jak i w bloku załączniki,
- załączanie dokumentów potwierdzających ponoszenie wydatków niekwalifikowalnych,
- brak załączenia innych wymaganych dokumentów np. protokoły odbioru prac.



Rzeczpospolita
Polska



Unia Europejska
Europejskie Fundusze
Strukturalne i Inwestycyjne





Najczęściej popełniane błędy – harmonogram płatności

- brak aktualizacji Harmonogramu płatności,
- próba wypełniania/edycji danych dla miesięcy kalendarzowych, które zakończyły się w danym kwartale,
- harmonogram płatności wypełniony bez podziału na miesiące (wypełniany w podziale jedynie na kwartały),
- wartość wydatków ogółem/kwalifikowalnych nie jest zgodna z wartością wydatków w złożonych wnioskach o płatność (dot. wniosków o płatność za ostatni okres sprawozdawczy),
- błędy rachunkowe np. wskazanie zbyt małej wartości wydatków kwalifikowalnych,
- wpisywanie wartości rozliczanych zaliczek w wierszu refundacji i na odwrót,
- nieuwzględnianie w kwocie pozostałej do rozliczenia wcześniej dokonanych zwrotów.



Rzeczpospolita
Polska



Unia Europejska
Europejskie Fundusze
Strukturalne i Inwestycyjne





Najczęściej popełniane błędy – zamówienia publiczne

- brak przesłania informacji o zamówieniu publicznym,
- brak anulowania ogłoszeń zamówień publicznych, które zostały nierozstrzygnięte,
- niepotrzebne załączanie dokumentów (np. dokumentów niezwiązanych z zamówieniem publicznym),
- zaznaczenie checkboxu: Zamówienie powyżej progów unijnych, chociaż zamówienie nie przekracza progów unijnych,
- niepoprawne nazwy wykonawców zamówień (użycie skrótów jak sp. j. sp. z o.o.).



Rzeczpospolita
Polska



Unia Europejska
Europejskie Fundusze
Strukturalne i Inwestycyjne





Najczęściej popełniane błędy – baza personelu

- wykazywanie w bazie personelu osób, które nie są personelem zgodnie z definicją,
- wykazywanie w bazie personelu osób, których wynagrodzenia stanowią koszty pośrednie projektu,
- przyjmowanie innej formy zaangażowania niż „stosunek pracy – dodatek” dla osób otrzymujących dodatek do wynagrodzenia za pracę w projekcie,
- brak wypełnienia z góry czasu pracy do końca zaangażowania osób zatrudnionych na podstawie umów o pracy (nie dotyczy: zmianowego/zadaniowego czasu prac oraz osób otrzymujących dodatek do wynagrodzenia),
- brak wykazania wymiaru zaangażowania i czasu pracy osób otrzymujących dodatek do wynagrodzenia proporcjonalnie do pracy wykonywanej w projekcie,



Rzeczpospolita
Polska



Unia Europejska
Europejskie Fundusze
Strukturalne i Inwestycyjne





Najczęściej popełniane błędy – baza personelu

- zmiany w czasach pracy dla miesięcy, dla których został zatwierdzony wniosek o płatność,
- brak uzupełnienia na bieżąco czasów pracy,
- przesyłanie niewypełnionych czasów pracy,
- czas pracy wykonywany w dwóch przedziałach czasowych danego dnia (np. 10-12 i 14-16) jest ujmowany w jednym przedziale czasowym (10-14),
- importowanie szablonu z czasami pracy innych osób (np. Kowalskiemu zaimportowano szablon z czasem pracy Nowaka).



Rzeczpospolita
Polska



Unia Europejska
Europejskie Fundusze
Strukturalne i Inwestycyjne





Źródła

- Ministerstwo Infrastruktury i Rozwoju: Prezentacja wdrożenia ze szkolenia dla pracowników instytucji zaangażowanych we wdrażanie programów operacyjnych w perspektywie 2014-2020: Warszawa, 2015.
- Ministerstwo Rozwoju i Finansów: Wytyczne w zakresie warunków gromadzenia i przekazywania danych w postaci elektronicznej na lata 2014-2020: Warszawa, 2017.
- Ministerstwo Rozwoju i Finansów: Regulamin bezpieczeństwa informacji przetwarzanych w aplikacji głównej centralnego systemu teleinformatycznego: Warszawa, 2018.



Rzeczpospolita
Polska



Unia Europejska
Europejskie Fundusze
Strukturalne i Inwestycyjne





Źródła

- Departament Europejskiego Funduszu Społecznego Urzędu Marszałkowskiego Województwa Łódzkiego: Umowa o dofinansowanie projektu współfinansowanego ze środków Europejskiego Funduszu Społecznego w ramach Regionalnego Programu Operacyjnego Województwa Łódzkiego na lata 2014-2020: Łódź, 2019.
- Departament Europejskiego Funduszu Społecznego Urzędu Marszałkowskiego Województwa Łódzkiego: Podręcznik beneficjenta projektów EFS w ramach RPO WŁ, Łódź, 2019.



ZMIENIAMY ŁÓDZKIE
Z FUNDUSZAMI
EUROPEJSKIMI

Szkolenie realizowane przez:
Ogólnopolskie Centrum Szkoleniowo Doradcze Sp. z o.o.

ul. Grzybowska 87

00-844 Warszawa

www: [www: www.ocsd.pl](http://www.ocsd.pl)

e-mail: biuro@ocsd.pl

na zlecenie:

Urzędu Marszałkowskiego Województwa Łódzkiego



Fundusze Europejskie
Program Regionalny



**Rzeczpospolita
Polska**



Unia Europejska
Europejskie Fundusze
Strukturalne i Inwestycyjne



Szkolenie współfinansowane jest z Unii Europejskiej z Europejskiego Funduszu Społecznego